


# ¿Sabes cómo ...

# separar los residuos?

I  
S  
O  
1  
4  
0  
0  
1  
:  
2  
0  
0  
4

## PAPEL Y CARTÓN




### Color azul.

- Hojas de papel bond.
- Cartón.
- Papel periódico.
- Hojas de libreta.

El papel (de cualquier tipo) y el cartón deben estar limpios, sin residuos de comida, grasas u otros.


## ORGÁNICO



### Color verde.

- Residuos de frutas y verduras.
- Residuos sólidos de comida, incluyendo huesos y espinas.
- Servilletas con residuos de comida.

## PILAS Y BATERÍAS

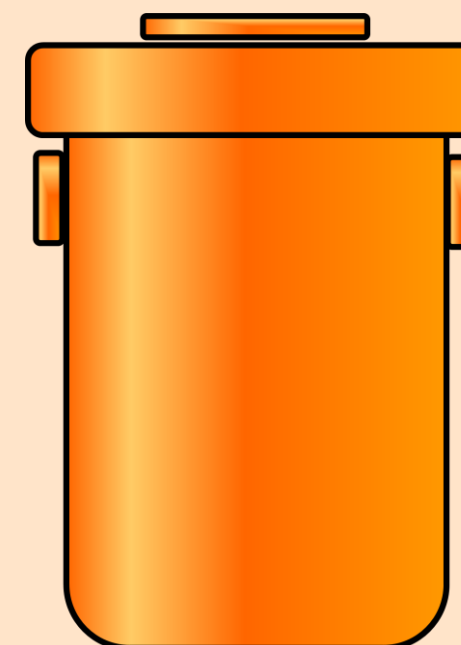


### Color gris.

- Pilas.
- Baterías.

En este contenedor solo se deben depositar pilas y baterías electrónicas.

## INORGÁNICO



### Color naranja.

- Bolsas de frituras.
- Unicel.
- Plumas, lápices, marcadores, gis, gomas, resistol.
- Empaques de medicinas, jarabes y comprimidos.
- Pet, aluminio y vidrio, entre otros.